

Name des Produkts: **PRIMA - Zukunft**

Unternehmenskennung (LEI-Code): **529900G6E8PKGQ2CC774**

Ökologische und/ oder soziale Merkmale

Wurden mit diesem Finanzprodukt nachhaltige Investitionen angestrebt?

Ja

Es wurden damit **nachhaltigen Investitionen mit einem Umweltziel** getätigt: %

in Wirtschaftstätigkeiten, die nach der EU-Taxonomie als ökologisch nachhaltig einzustufen sind

in Wirtschaftstätigkeiten, die nach der EU-Taxonomie nicht als ökologisch nachhaltig einzustufen sind

Es wurden damit **nachhaltige Investitionen mit einem sozialen Ziel** getätigt: %

Nein

Es wurden damit **ökologische/soziale Merkmale beworben** und obwohl keine nachhaltigen Investitionen angestrebt wurden, enthielt es 0,00% an nachhaltigen Investitionen

mit einem Umweltziel in Wirtschaftstätigkeiten, die nach der EU-Taxonomie als ökologisch nachhaltig einzustufen sind

mit einem Umweltziel in Wirtschaftstätigkeiten, die nach der EU-Taxonomie nicht als ökologisch nachhaltig einzustufen sind

mit einem sozialen Ziel

Es wurden damit **ökologische/soziale Merkmale beworben, aber keine nachhaltigen Investitionen getätigt.**

Eine **nachhaltige Investition** ist eine Investition in eine Wirtschaftstätigkeit, die zur Erreichung eines Umweltziels oder sozialen Ziels beiträgt, vorausgesetzt, dass diese Investition keine Umweltziele oder sozialen Ziele erheblich beeinträchtigt und die Unternehmen, in die investiert wird, Verfahrensweisen einer guten Unternehmensführung anwenden.

Die **EU-Taxonomie** ist ein Klassifikationssystem, das in der Verordnung (EU) 2020/852 festgelegt ist und ein Verzeichnis von **ökologisch nachhaltigen Wirtschaftstätigkeiten** enthält. Diese Verordnung umfasst kein Verzeichnis der sozial nachhaltigen Wirtschaftstätigkeiten. Nachhaltige Investitionen mit einem Umweltziel könnten taxonomiekonform sein oder nicht.



Inwieweit wurden die mit dem Finanzprodukt beworbenen ökologischen und/oder sozialen Merkmale erfüllt?

Schwerpunkt der Nachhaltigkeitsstrategie ist eine Liste von Ausschlusskriterien, mit der schwerwiegende nachteilige Auswirkungen der Investitionen des Teilfonds auf Nachhaltigkeitsfaktoren vermieden werden sollen. Leitprinzipien sind hierbei der Umwelt- und Gesundheitsschutz sowie der Schutz essentieller Persönlichkeitsrechte. Der Teilfonds berücksichtigt auch ausgewählte nachteilige Auswirkungen gemäß Anhang 1, Tabelle 1 der Delegierten Verordnung (EU) 2022/1288, mit denen die Einhaltung grundlegender Menschen- und Arbeitsrechte sowie faire Geschäftspraktiken von Unternehmen sichergestellt werden sollen.

Mit Nachhaltigkeitsindikatoren wird gemessen, inwieweit die mit dem Finanzprodukt beworbenen ökologischen oder sozialen Merkmale erreicht werden.

● **Wie haben die Nachhaltigkeitsindikatoren abgeschnitten?**

Zur Messung der Erreichung der ökologischen und sozialen Merkmale hat der Teilfonds Mindestausschlüsse als Nachhaltigkeitsindikatoren herangezogen. Die Mindestausschlüsse wurden von den Investitionen mit ökologischen und sozialen Merkmalen eingehalten. Der zum Stichtag 31.12.2023 gehaltene Anteil an Investitionen mit ökologischen und sozialen Merkmalen kann der im folgenden Verlauf des Dokuments abgebildeten Vermögensallokation entnommen werden.

Darüber hinaus wurden zur Messung der Erreichung der ökologischen und sozialen Merkmale die folgenden PAI-Indikatoren herangezogen:

- Verstöße gegen die Grundsätze des UN Global Compact und die OECD-Leitlinien für multinationale Unternehmen (10)
- Fehlende Prozesse und Compliance-Mechanismen zur Überwachung der Einhaltung der UNGC-Grundsätze und der OECD-Leitsätze für multinationale Unternehmen (11)
- Exposure zu umstrittenen Waffen (Antipersonenminen, Streumunition, chemische Waffen und biologische Waffen) (14)

Die PAI-Indikatoren wurden im Rahmen der Mindestausschlüsse für Investitionen mit ökologischen und sozialen Merkmalen berücksichtigt. Der zum Stichtag 31.12.2023 gehaltene Anteil an Investitionen mit ökologischen und sozialen Merkmalen kann der im folgenden Verlauf des Dokuments abgebildeten Vermögensallokation entnommen werden.

● **...und im Vergleich zu vorangegangenen Zeiträumen?**

Im vorangegangenen Berichtszeitraum betrug der Anteil der auf ökologische oder soziale Merkmale ausgerichteten Investitionen des Finanzprodukts zum Stichtag 81,66%.

● **Welche Ziele verfolgten die nachhaltigen Investitionen, die mit dem Finanzprodukt teilweise getätigt wurden, und wie trägt die nachhaltige Investition zu diesen Zielen bei?**

Es werden mit dem Finanzprodukt ökologische/soziale Merkmale beworben, aber keine nachhaltigen Investitionen getätigt.

● **Inwiefern haben die nachhaltigen Investitionen, die mit dem Finanzprodukt teilweise getätigt wurden, ökologisch oder sozial nachhaltigen Anlagezielen nicht erheblich geschadet?**

Es werden mit dem Finanzprodukt ökologische/soziale Merkmale beworben, aber keine nachhaltigen Investitionen getätigt.

Bei den **wichtigsten nachteiligen Auswirkungen** handelt es sich um die bedeutendsten nachteiligen Auswirkungen von Investitionsentscheidungen auf Nachhaltigkeitsfaktoren in den Bereichen Umwelt, Soziales und Beschäftigung, Achtung der Menschenrechte und Bekämpfung von Korruption und Bestechung.

— **Wie wurden die Indikatoren für nachteilige Auswirkungen auf Nachhaltigkeitsfaktoren berücksichtigt?**

Es werden mit dem Finanzprodukt ökologische/soziale Merkmale beworben, aber keine nachhaltigen Investitionen getätigt.

— **Stehen die nachhaltigen Investitionen mit den OECD-Leitsätzen für multinationale Unternehmen und den Leitprinzipien der Vereinten Nationen für Wirtschaft und Menschenrechte in Einklang? Nähere Angaben:**

Es werden mit dem Finanzprodukt ökologische/soziale Merkmale beworben, aber keine nachhaltigen Investitionen getätigt.

In der EU-Taxonomie ist der Grundsatz „Vermeidung erheblicher Beeinträchtigungen“ festgelegt, nach dem taxonomiekonforme Investitionen die Ziele der EU-Taxonomie nicht erheblich beeinträchtigen dürfen, und es sind spezifische Unionskriterien beigefügt.

Der Grundsatz „Vermeidung erheblicher Beeinträchtigungen“ findet nur bei denjenigen dem Finanzprodukt zugrunde liegenden Investitionen Anwendung, die die EU-Kriterien für ökologisch nachhaltige Wirtschaftsaktivitäten berücksichtigen. Die dem verbleibenden Teil dieses Finanzprodukts zugrunde liegenden Investitionen berücksichtigen nicht die EU-Kriterien für ökologisch nachhaltige Wirtschaftsaktivitäten.

Alle anderen nachhaltigen Investitionen dürfen ökologische oder soziale Ziele ebenfalls nicht erheblich beeinträchtigen.



Wie wurden bei diesem Finanzprodukt die wichtigsten nachteiligen Auswirkungen auf Nachhaltigkeitsfaktoren berücksichtigt?

der Teilfonds berücksichtigt die folgenden nachteiligen Auswirkungen gemäß Anhang 1 der Delegierten Verordnung (EU) 2022/1288 als Nachhaltigkeitsindikatoren (in Klammern Nummer gemäß Tabelle 1):

- Verstöße gegen die Grundsätze des UN Global Compact und die OECD-Leitlinien für multinationale Unternehmen (10)
- Fehlende Prozesse und Compliance-Mechanismen zur Überwachung der Einhaltung der UNGC-Grundsätze und der OECD-Leitsätze für multinationale Unternehmen (11)
- Exposure zu umstrittenen Waffen (Antipersonenminen, Streumunition, chemische Waffen und biologische Waffen) (14)

Die Berücksichtigung der aufgeführten nachteiligen Auswirkungen erfolgt auf Basis der Ratingdaten von Moody's. Wird eine der Auswirkungen festgestellt, wird das Wertpapier des betreffenden Unternehmens für den Teilfonds ausgeschlossen bzw. verkauft.



Welche sind die Hauptinvestitionen dieses Finanzprodukts?

Die Liste umfasst die folgenden Investitionen, auf die **der größte Anteil** der im Bezugszeitraum getätigten **Investitionen** des Finanzprodukts entfiel:
01.01.2023 - 31.12.2023

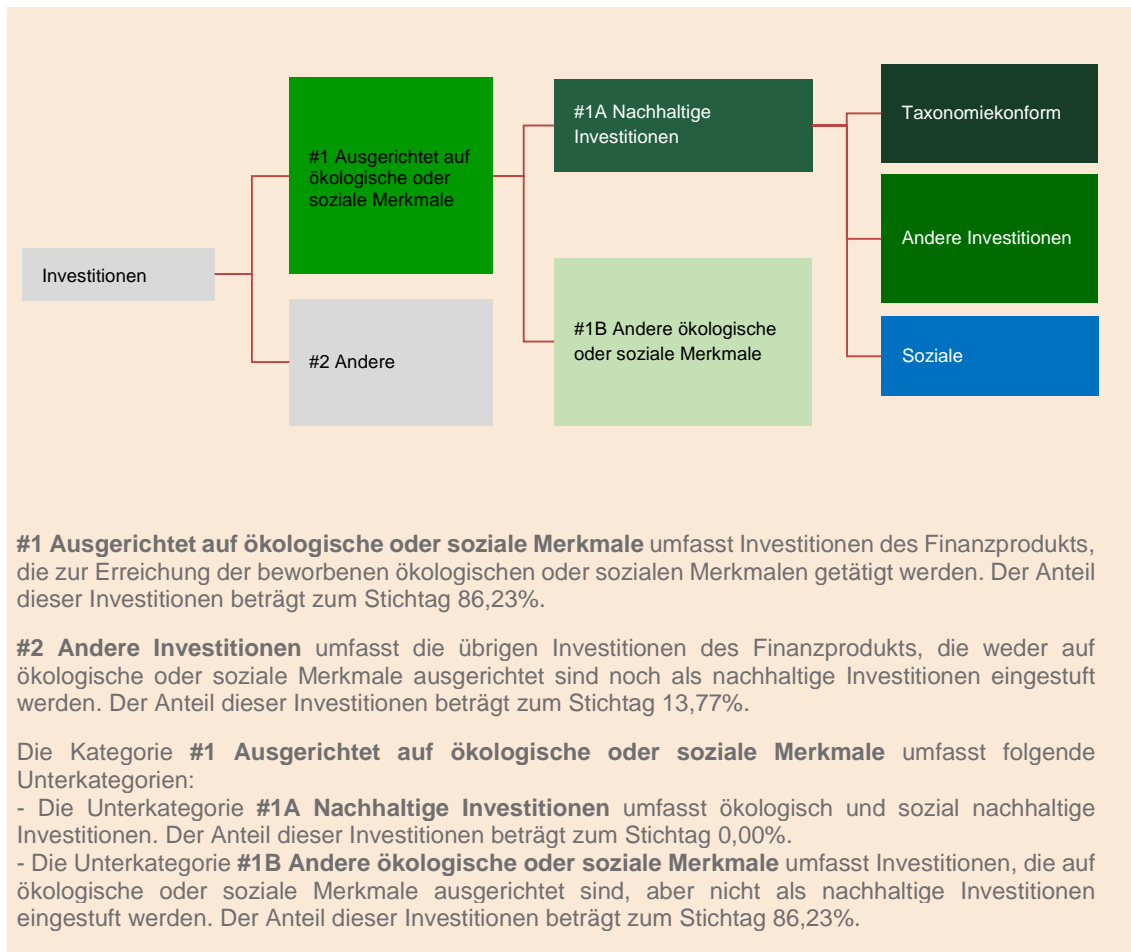
Größte Investitionen	Sektor	In % der Vermögenswerte	Land
NVIDIA Corporation	VERARBEITENDES GEWERBE/HERSTELLUNG VON WAREN	2,81	Vereinigte Staaten von Amerika
Microsoft Corporation	INFORMATION UND KOMMUNIKATION	2,63	Vereinigte Staaten von Amerika
Apple Inc.	HANDEL; INSTANDHALTUNG UND REPARATUR VON KRAFTFAHRZEUGEN	2,40	Vereinigte Staaten von Amerika
Progressive Corporation	ERBRINGUNG VON FINANZ- UND VERSICHERUNGSDIENSTLEISTUNGEN	2,26	Vereinigte Staaten von Amerika
Advanced Micro Devices Inc.	VERARBEITENDES GEWERBE/HERSTELLUNG VON WAREN	2,20	Vereinigte Staaten von Amerika
Alphabet Inc.	ERBRINGUNG VON FREIBERUFLICHEN, WISSENSCHAFTLICHEN UND TECHNISCHEN DIENSTLEISTUNGEN	2,20	Vereinigte Staaten von Amerika
Roche Holding AG Genussscheine	ERBRINGUNG VON FREIBERUFLICHEN, WISSENSCHAFTLICHEN UND TECHNISCHEN DIENSTLEISTUNGEN	2,16	Schweiz
VISA Inc.	ERBRINGUNG VON FINANZ- UND VERSICHERUNGSDIENSTLEISTUNGEN	2,13	Vereinigte Staaten von Amerika
Lam Research Corporation	VERARBEITENDES GEWERBE/HERSTELLUNG VON WAREN	2,10	Vereinigte Staaten von Amerika
ASML Holding NV	ERBRINGUNG VON FREIBERUFLICHEN, WISSENSCHAFTLICHEN UND TECHNISCHEN DIENSTLEISTUNGEN	2,10	Niederlande
Dassault Systemes SE	INFORMATION UND KOMMUNIKATION	2,09	Frankreich
Amazon.com Inc.	HANDEL; INSTANDHALTUNG UND REPARATUR VON KRAFTFAHRZEUGEN	1,97	Vereinigte Staaten von Amerika
Deere & Co.	VERARBEITENDES GEWERBE/HERSTELLUNG VON WAREN	1,96	Vereinigte Staaten von Amerika
Alibaba Group Holding Ltd.	ERBRINGUNG VON FREIBERUFLICHEN, WISSENSCHAFTLICHEN UND TECHNISCHEN DIENSTLEISTUNGEN	1,94	Cayman Inseln
Taiwan Semiconductor Manufacturing Co. Ltd. ADR	VERARBEITENDES GEWERBE/HERSTELLUNG VON WAREN	1,90	Taiwan



Wie hoch war der Anteil der nachhaltigkeitsbezogenen Investitionen?

● Wie sah die Vermögensallokation aus?

Die **Vermögensallokation** gibt den jeweiligen Anteil der Investitionen in bestimmte Vermögenswerte an.



● In welchen Wirtschaftssektoren wurden die Investitionen getätigt?

Sektor	Sub-Sektor	In % der Vermögenswerte
BERGBAU UND GEWINNUNG VON STEINEN UND ERDEN	Eisenerzbergbau	2,11
ENERGIEVERSORGUNG	Elektrizitätserzeugung	0,43
ENERGIEVERSORGUNG	Elektrizitätsversorgung	0,70
ENERGIEVERSORGUNG	Gasverteilung durch Rohrleitungen	0,43
ERBRINGUNG VON FINANZ- UND VERSICHERUNGSDIENSTLEISTUNGEN	Beteiligungsgesellschaften	3,54
ERBRINGUNG VON FINANZ- UND VERSICHERUNGSDIENSTLEISTUNGEN	Rückversicherungen	1,15
ERBRINGUNG VON FINANZ- UND VERSICHERUNGSDIENSTLEISTUNGEN	Sonstige mit Finanzdienstleistungen verbundene Tätigkeiten	2,13
ERBRINGUNG VON FINANZ- UND VERSICHERUNGSDIENSTLEISTUNGEN	Treuhand- und sonstige Fonds und ähnliche Finanzinstitutionen	0,31
ERBRINGUNG VON FREIBERUFLICHEN, WISSENSCHAFTLICHEN UND TECHNISCHEN DIENSTLEISTUNGEN	Forschung und Entwicklung	0,43
ERBRINGUNG VON FREIBERUFLICHEN, WISSENSCHAFTLICHEN UND TECHNISCHEN DIENSTLEISTUNGEN	Forschung und Entwicklung im Bereich Biotechnologie	0,96
ERBRINGUNG VON	Sonstige Forschung und	3,97

FREIBERUFLICHEN, WISSENSCHAFTLICHEN UND TECHNISCHEN DIENSTLEISTUNGEN	Entwicklung im Bereich Natur-, Ingenieur-, Agrarwissenschaften und Medizin	
ERBRINGUNG VON FREIBERUFLICHEN, WISSENSCHAFTLICHEN UND TECHNISCHEN DIENSTLEISTUNGEN	Technische, physikalische und chemische Untersuchung	0,38
ERBRINGUNG VON FREIBERUFLICHEN, WISSENSCHAFTLICHEN UND TECHNISCHEN DIENSTLEISTUNGEN	Verwaltung und Führung von Unternehmen und Betrieben	13,01
GASTGEWERBE/BEHERBERGUNG UND GASTRONOMIE	Hotels, Gasthöfe und Pensionen	0,26
HANDEL; INSTANDHALTUNG UND REPARATUR VON KRAFTFAHRZEUGEN	Einzelhandel mit Datenverarbeitungsgeräten , peripheren Geräten und Software	2,40
HANDEL; INSTANDHALTUNG UND REPARATUR VON KRAFTFAHRZEUGEN	Versand- und Internet-Einzelhandel	2,35
INFORMATION UND KOMMUNIKATION	Datenverarbeitung, Hosting und damit verbundene Tätigkeiten	1,02
INFORMATION UND KOMMUNIKATION	Erbringung von Dienstleistungen der Informationstechnologie	0,25
INFORMATION UND KOMMUNIKATION	Herstellung, Verleih und Vertrieb von Filmen und Fernsehprogrammen; Kinos; Tonstudios und Verlegen von Musik	0,37
INFORMATION UND KOMMUNIKATION	Programmierungstätigkeiten	2,29
INFORMATION UND KOMMUNIKATION	Sonstige Telekommunikation	0,76
INFORMATION UND KOMMUNIKATION	Verlegen von Computerspielen	1,51
INFORMATION UND KOMMUNIKATION	Verlegen von Software	3,22
INFORMATION UND KOMMUNIKATION	Verlegen von sonstiger Software	4,10
LAND- UND FORSTWIRTSCHAFT, FISCHEREI	Anbau einjähriger Pflanzen	0,23
VERARBEITENDES GEWERBE/HERSTELLUNG VON WAREN	Herstellung von Bergwerks-, Bau- und Baustoffmaschinen	1,96
VERARBEITENDES GEWERBE/HERSTELLUNG VON WAREN	Herstellung von Elektromotoren, Generatoren und Transformatoren	1,07
VERARBEITENDES GEWERBE/HERSTELLUNG VON WAREN	Herstellung von Geräten der Unterhaltungselektronik	0,92
VERARBEITENDES GEWERBE/HERSTELLUNG VON WAREN	Herstellung von Maschinen für sonstige bestimmte Wirtschaftszweige a. n. g.	1,43
VERARBEITENDES GEWERBE/HERSTELLUNG VON WAREN	Herstellung von Mess-, Kontroll-, Navigations- u. ä. Instrumenten und Vorrichtungen	0,34
VERARBEITENDES GEWERBE/HERSTELLUNG VON WAREN	Herstellung von Seifen, Wasch-, Reinigungs- und Poliermitteln	0,38
VERARBEITENDES GEWERBE/HERSTELLUNG VON WAREN	Herstellung von Sportgeräten	0,48
VERARBEITENDES GEWERBE/HERSTELLUNG VON WAREN	Herstellung von Stahlrohren, Rohrform-, Rohrverschluss- und Rohrverbindungsstücken aus Stahl	0,49
VERARBEITENDES GEWERBE/HERSTELLUNG VON WAREN	Herstellung von elektrischen Haushaltsgeräten	0,11
VERARBEITENDES GEWERBE/HERSTELLUNG VON	Herstellung von elektronischen	8,09

WAREN	Bauelementen	
VERARBEITENDES GEWERBE/HERSTELLUNG VON WAREN	Herstellung von elektronischen Bauelementen und Leiterplatten	2,95
VERARBEITENDES GEWERBE/HERSTELLUNG VON WAREN	Herstellung von medizinischen und zahnmedizinischen Apparaten und Materialien	2,27
VERARBEITENDES GEWERBE/HERSTELLUNG VON WAREN	Herstellung von pharmazeutischen Erzeugnissen	1,54
VERARBEITENDES GEWERBE/HERSTELLUNG VON WAREN	Herstellung von pharmazeutischen Spezialitäten und sonstigen pharmazeutischen Erzeugnissen	0,31
VERARBEITENDES GEWERBE/HERSTELLUNG VON WAREN	Herstellung von sonstigen Holz-, Kork-, Flecht- und Korbwaren (ohne Möbel)	0,49
VERARBEITENDES GEWERBE/HERSTELLUNG VON WAREN	Herstellung von sonstigen Nahrungsmitteln a. n. g.	0,75
VERARBEITENDES GEWERBE/HERSTELLUNG VON WAREN	Herstellung von sonstigen elektrischen Ausrüstungen und Geräten a. n. g.	0,14
VERARBEITENDES GEWERBE/HERSTELLUNG VON WAREN	Herstellung von sonstigen elektronischen und elektrischen Drähten und Kabeln	0,20
VERARBEITENDES GEWERBE/HERSTELLUNG VON WAREN	Herstellung von sonstigen organischen Grundstoffen und Chemikalien	0,53
VERKEHR UND LAGEREI	Erbringung von sonstigen Dienstleistungen für den Verkehr a. n. g.	0,47
WASSERVERSORGUNG; ABWASSER- UND ABFALLENTSORGUNG UND BESEITIGUNG VON UMWELTVERSCHMUTZUNGEN	Rückgewinnung sortierter Werkstoffe	0,46
WASSERVERSORGUNG; ABWASSER- UND ABFALLENTSORGUNG UND BESEITIGUNG VON UMWELTVERSCHMUTZUNGEN	Wasserversorgung	0,38



Inwiefern waren die nachhaltigen Investitionen mit einem Umweltziel mit der EU-Taxonomie konform?

Der Anteil der taxonomiekonformen Investitionen wurde auf Basis des Gesamtportfolios bzw. des Gesamtportfolios exkl. Staatlicher Emittenten berechnet. Die Bewertung der Investitionen hinsichtlich der zuvor genannten Vermögensallokation in „#1 Ausgerichtet auf ökologische oder soziale Merkmale“, „#2 Andere Investitionen“ und „#1A Nachhaltige Investitionen“ wurde nicht berücksichtigt.

- **Wurde mit dem Finanzprodukt in EU-taxonomiekonforme Tätigkeiten im Bereich fossiles Gas und/oder Kernenergie investiert?¹**

Ja

In fossiles Gas

In Kernenergie

Nein

Ermöglichende Tätigkeiten wirken unmittelbar ermöglichend darauf hin, dass andere Tätigkeiten einen wesentlichen Beitrag zu den Umweltzielen leisten.

Übergangstätigkeiten sind Wirtschaftstätigkeiten, für die es noch keine CO₂-armen Alternativen gibt und die Treibhausgasemissionswerte aufweisen, die den besten Leistungen entsprechen.

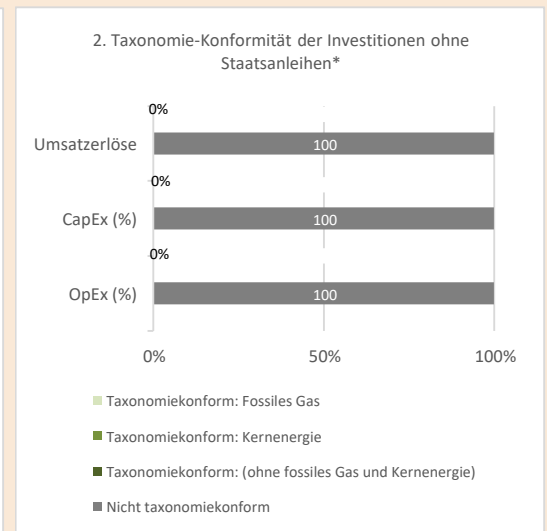
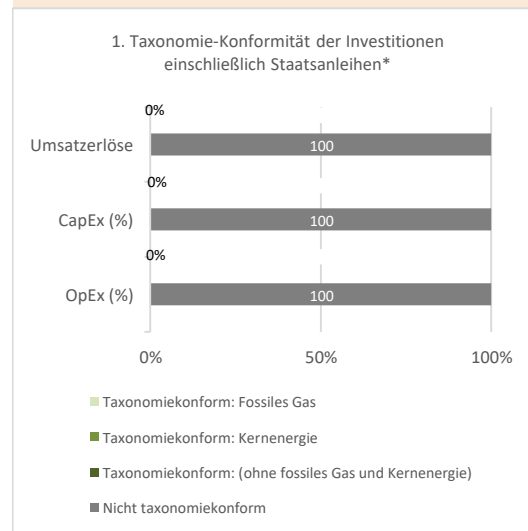
Taxonomiekonforme Tätigkeiten, ausgedrückt durch den Anteil der:

- **Umsatzerlöse**, die den Anteil der Einnahmen aus umweltfreundlichen Aktivitäten der Unternehmen, in die investiert wird, widerspiegeln

- **Investitionsausgaben (CapEx)**, die die umweltfreundlichen Investitionen der Unternehmen, in die investiert wird, aufzeigen, z. B. für den Übergang zu einer grünen Wirtschaft

- **Betriebsausgaben (OpEx)**, die die umweltfreundlichen betrieblichen Aktivitäten der Unternehmen, in die investiert wird, widerspiegeln

Die nachstehenden Grafiken zeigen den Mindestprozentsatz der EU-taxonomiekonformen Investitionen in Grün. Da es keine geeignete Methode zur Bestimmung der Taxonomiekonformität von Staatsanleihen* gibt, zeigt die erste Grafik die Taxonomie-Konformität in Bezug auf alle Investitionen des Finanzprodukts einschließlich der Staatsanleihen, während die zweite Grafik die Taxonomiekonformität nur in Bezug auf die Investitionen des Finanzprodukts zeigt, die keine Staatsanleihen umfassen.



Diese Grafik gibt 100,00% der Gesamtinvestitionen wieder.

* Für die Zwecke dieser Diagramme umfasst der Begriff „Staatsanleihen“ ohne Risikopositionen gegenüber Staaten.

¹ Tätigkeiten im Bereich fossiles Gas und/oder Kernenergie sind nur dann EU-taxonomiekonform, wenn sie zur Eindämmung des Klimawandels („Klimaschutz“) beitragen und kein Ziel der EU-Taxonomie erheblich beeinträchtigen - siehe Erläuterung am linken Rand. Die vollständigen Kriterien für EU-taxonomiekonforme Wirtschaftstätigkeiten im Bereich fossiles Gas und Kernenergie sind in der Delegierten Verordnung (EU) 2022/1214 der Kommission festgelegt.

- **Wie hoch ist der Anteil der Investitionen, die in Übergangstätigkeiten und ermöglichende Tätigkeiten geflossen sind?**

Ermöglichende Tätigkeiten: keine Angabe

Übergangstätigkeiten: keine Angabe

- **Wie hat sich der Anteil der Investitionen, die mit der EU-Taxonomie in Einklang gebracht wurden, im Vergleich zu früheren Bezugszeiträumen entwickelt??**

Periode	2023	2022
Taxonomiekonform	0,00%	0,00%



Wie hoch war der Anteil der nicht mit der EU-Taxonomie konformen nachhaltigen Investitionen mit einem Umweltziel?

Es werden mit dem Finanzprodukt ökologische/soziale Merkmale beworben, aber keine nachhaltigen Investitionen getätigt. Der Anteil beträgt zum Berichtsstichtag 0 %.



Wie hoch war der Anteil der sozial nachhaltigen Investitionen?

Es werden mit dem Finanzprodukt ökologische/soziale Merkmale beworben, aber keine nachhaltigen Investitionen getätigt. Der Anteil beträgt zum Berichtsstichtag 0 %.



Welche Investitionen fielen unter „Andere Investitionen“, welcher Anlagezweck wurden mit ihnen verfolgt und gab es einen ökologischen oder sozialen Mindestschutz?

Unter "#2 Andere Investitionen" fallen beispielsweise Absicherungsinstrumente, Investitionen zu Diversifikationszwecken, Investitionen, für die keine Daten vorliegen, oder Barmittel zur Liquiditätssteuerung. Alle hier genannten Investitionen werden von einer Nachhaltigkeitsprüfung ausgenommen und implizieren keinen ökologischen oder sozialen Mindestschutz.



Welche Maßnahmen wurden während des Bezugszeitraums zur Erfüllung der ökologischen und/oder sozialen Merkmale ergriffen?

Alle im Verkaufsprospekt vereinbarten Schritte zur Erfüllung der Nachhaltigkeitsmerkmale wurden im Bezugszeitraum umgesetzt. Dazu zählt insbesondere die quartalsweise Aktualisierung der Positivliste zum zeitnahen Ausschluss aller vereinbarten Negativkriterien.



Wie hat dieses Finanzprodukt im Vergleich zum bestimmten Referenzwert abgeschnitten?


Es wurde kein Referenzwert im Rahmen der Nachhaltigkeitsstrategie bestimmt.

- **Wie unterscheidet sich der Referenzwert von einem breiten Marktindex?**

Es wurde kein Referenzwert bestimmt, um festzustellen, ob der Teilfonds auf die beworbenen ökologischen und/oder sozialen Merkmale ausgerichtet ist.

- **Wie hat dieses Finanzprodukt in Bezug auf die Nachhaltigkeitsindikatoren abgeschnitten, mit denen die Ausrichtung des Referenzwerts auf die beworbenen ökologischen oder sozialen Merkmale bestimmt wird?**

Es wurde kein Referenzwert im Rahmen der Nachhaltigkeitsstrategie bestimmt.

 sind nachhaltige Investitionen mit einem Umweltziel, die **die Kriterien** für ökologisch nachhaltige Wirtschaftstätigkeiten gemäß der Verordnung (EU) 2020/852 **nicht berücksichtigen**.

Bei den **Referenzwerten** handelt es sich um Indizes, mit denen gemessen wird, ob das Finanzprodukt die beworbenen ökologischen oder sozialen Merkmale erreicht.

- **Wie hat dieses Finanzprodukt im Vergleich zum Referenzwert abgeschnitten?**

Es wurde kein Referenzwert im Rahmen der Nachhaltigkeitsstrategie bestimmt.

- **Wie hat dieses Finanzprodukt im Vergleich zum breiten Marktindex abgeschnitten?**

Es wurde kein Referenzwert im Rahmen der Nachhaltigkeitsstrategie bestimmt.